



DESIGN UNIT 设计单位:

PRODUCT 工程名称:

DRAWING TITLE 图版名称:

EXPLANATION 图版说明:

备注:
 非本工程设计师之书面批准不得随意将任何部分翻印、切勿以比例图或此图一切以图内数字所示为准。采购人必须在工地核对图内所示数字之准确,如发现有字漏处,应立即通知设计师,图版版权归本公司。
 备注:
 如属热水供暖系统,需标注加热系统的安装位置与管径走向。

DESIGNER HOST 设计主持人:

TITLE/TEXT 业主确认:

DESIGNER 设计师:

DRAWN 绘图员:

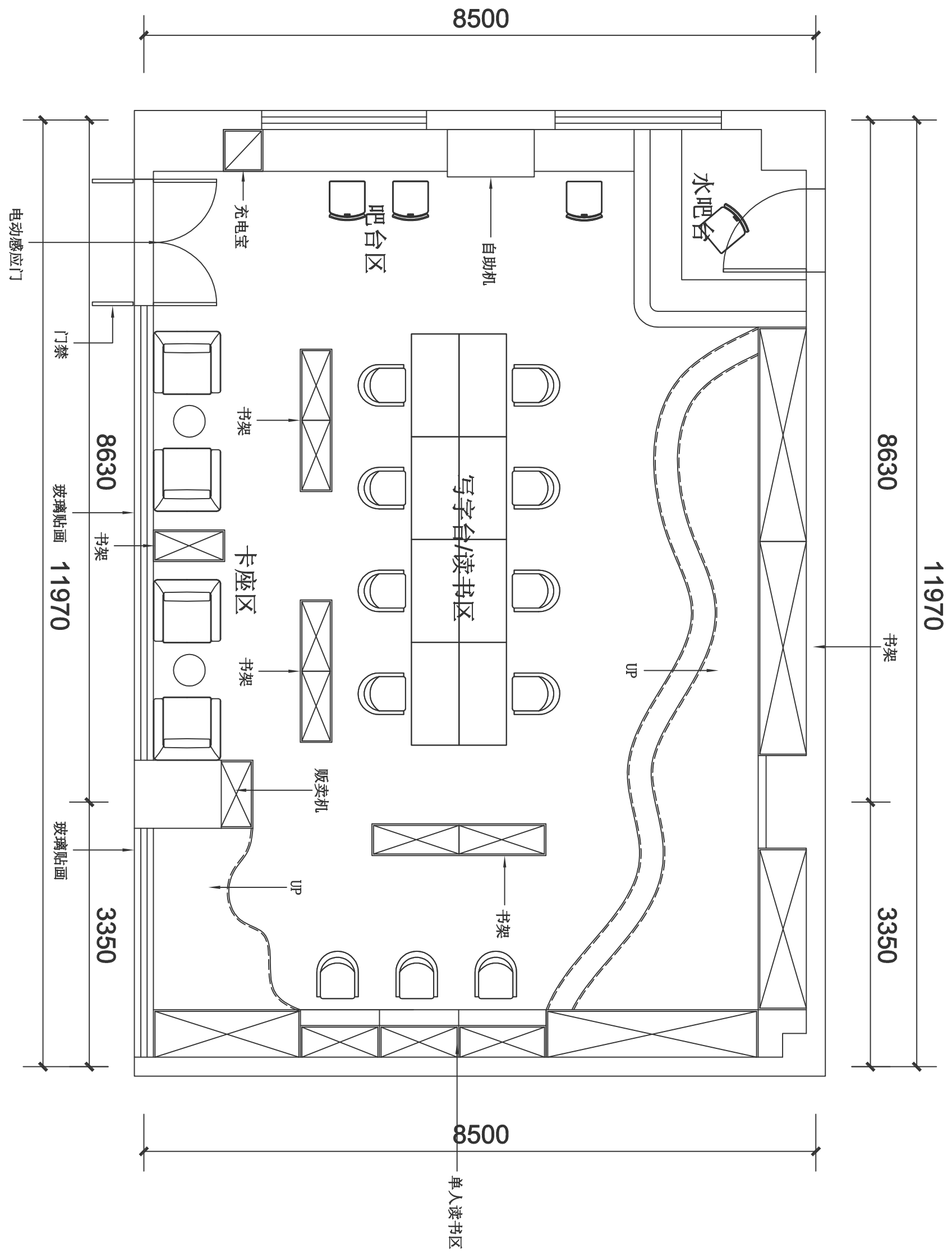
CHECK 校对:

APPROVED 审核:

SCALE 比例: 1:100

DATE 日期:


DRAWING NO 图号: P4-1.01



构件图例	
	结构承重墙体
	非结构承重墙体
	结构梁
	结构柱
	拆墙墙体
	新建墙体
	洞口
	落水管
	水管
	坐便口
	地面
	天然气管

另: 如有工艺及位置的要求, 结合施工现场实际情况进行变更。

4F休闲区平面布置图



GUCCANG

DESIGN UNIT 设计单位:

PRODUCT 工程名称:

DRAWING TITLE 图版名称:

EXPLANATION 图版说明:

备注:
非本公司设计师之方案批准不得随意转任何部分翻印, 切勿以比例图意此图, 一切以图内数字所示为准, 采购人必须在工地核对图内所示数字之准确, 如发现数字有误, 应立即通知设计师, 图版版权归本公司。
备注:
如需热水供应系统, 需增加热水系统的安装位置与管槽走向。

DESIGNER HOST 设计主持人:

TITLE/TYPE 业主确认:

DESIGNER 设计师:

DRAWN 绘图员:

CHECK 校对:

APPROVED 审核:

SCALE 比例: 1:100

DATE 日期:

DRAWING NO. 图号: P4-1.01

活动展示墙

8420

5420

8420

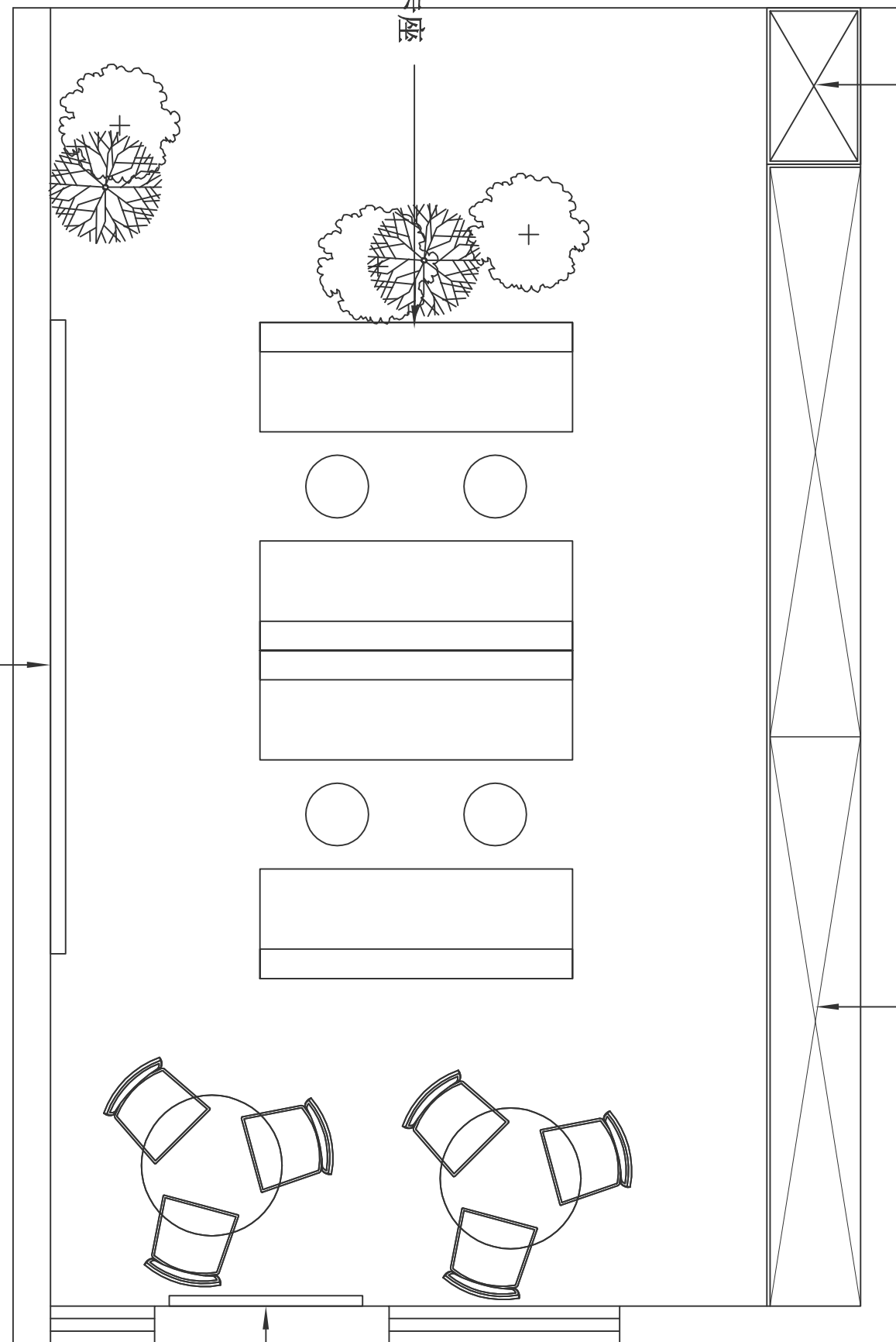







5420

贩卖机

书架

卡座

健康宣传位

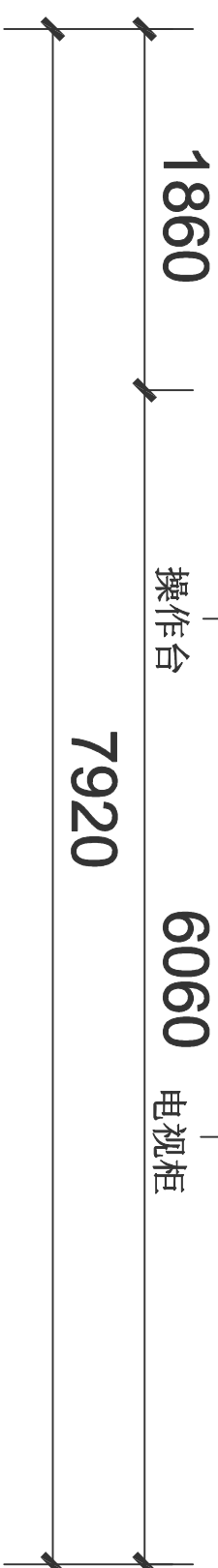
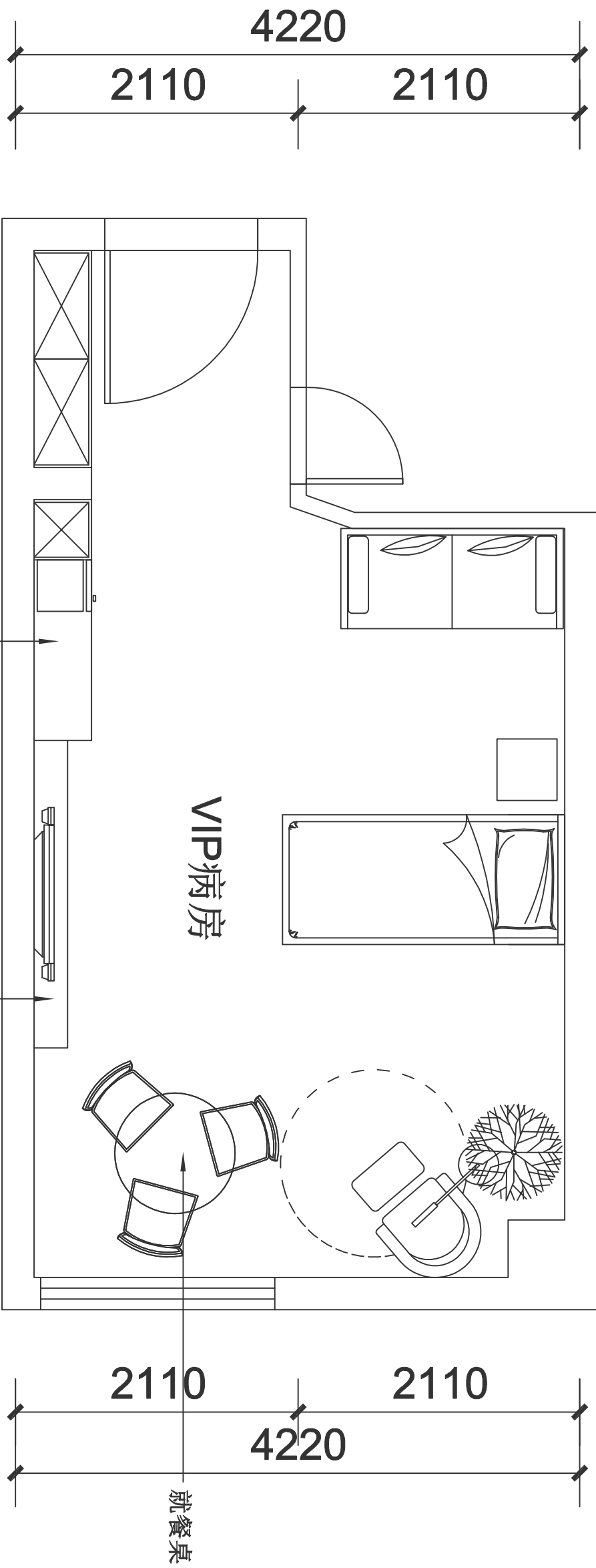


构件图例

■	结构承重墙体
□	非结构承重墙
▤	结构柱
▥	拆墙墙体
▧	新增墙体
○	洞口
○	落水管
○	水管
○	坐便口
□	地面
⊗	天然气管

另: 如有工艺及位置的变更, 结合施工现场实际情况进行变更。

9-19F休闲区平面布置图



构件图例	
	结构承重墙
	非结构承重墙
	结构
	拆掉墙体
	新增墙体
	洞口
	落水管
	水管
	坐便口
	地面
	天然气表

另：如有工艺及位置的变更，结合施工进度实际情况变更。

9-19F vip病房平面布置图



DESIGN UNIT 设计单位:

PRODUCT 工程名称:

DRAWING TITLE 图名:

EXPLANATION 图说:

备注:
 非本公司设计之工程, 凡有变更, 须经原设计单位同意, 方可实施。
 本图仅供参考, 不作为法律依据。
 如有变更, 请及时通知设计单位, 以便及时调整。
 备注:
 如有变更, 请及时通知设计单位, 以便及时调整。

DESIGNER HOST 设计主持人:

TITLE 业主确认:

DESIGNER 设计师:


CHECK 校对:

APPROVED 审核:

SCALE 比例: 1:100

DATE 日期:

DRAWING NO 图号: P-1.01



DESIGN UNIT 设计单位:

PRODUCT 工程名称:

DRAWING TITLE 图纸名称:

EXPLANATION 图纸说明:

备注:
 非本工程设计师之方案批准不得随意修改任何部分
 印一切均以比例图为准 一切以图内数字所示为准
 承审人必须在工程图内所示数字之基础上 如发现
 现有方案有误, 应立即通知设计师, 图纸版权归本公司
 备注:
 如属给排水系统, 需标注加热水系统的安装位置
 与管径走向。

DESIGNER HOST 设计主持人:

TITLE 业主确认:

DESIGNER 设计师:

DRAW 绘图员:

CHECK 校对:

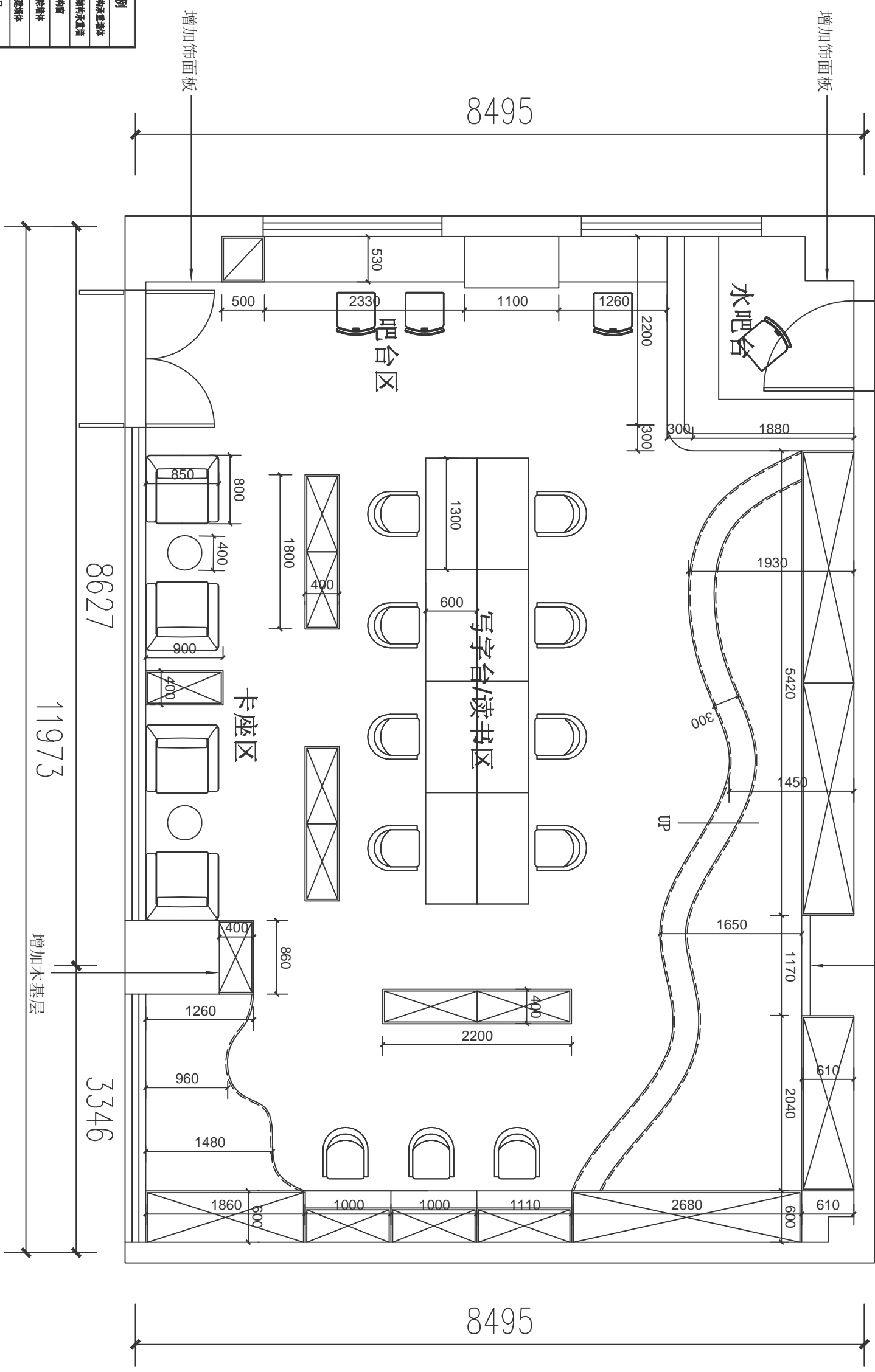
APPROVED 审核:

SCALE 比例:

DATE 日期:

DRAWING NO 图号:

Pt-1.01

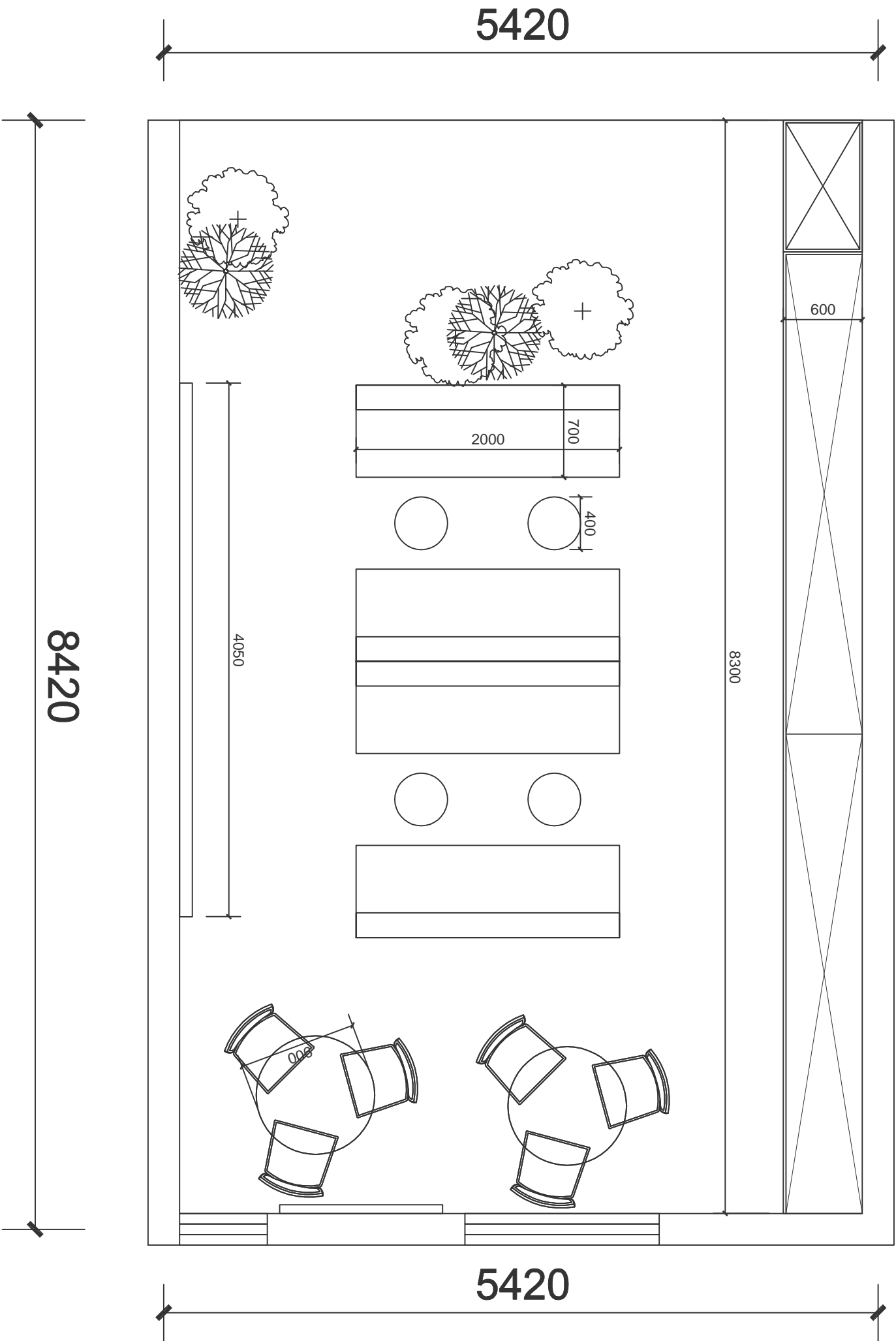


构件图例	
	结构承重墙柱
	非结构承重墙柱
	结构梁
	拆掉墙体
	新增墙体
	洞口
	落水管
	水管
	坐便口
	地漏
	天然气表

另: 如有工艺及位置的变更, 结合施工现场实际情况进行变更。

4F休闲区家具尺寸图

8420



构件图例	
	结构承重墙体
	非结构承重墙
	结构梁
	拆掉墙体
	新增墙体
	洞口
	落水管
	水管
	坐便口
	地面
	天然气表

另：如有工艺及位置的变更，结合施工现场实际情况进行变更。

9-19F休闲区家具尺寸图



DESIGN UNIT 设计单位:

PRODUCT 工程名称:

DRAWING TITLE 图纸名称:

EXPLANATION 图纸说明:

备注:
 非本公司设计师之方案批准不得随意将任何部分翻印, 切勿以比例图或此图一切以图内数字所示为准, 采购人必须在工地核对图内所示数字之准确, 如发现数字有误, 应立即通知设计师, 图纸版权归本公司。
 备注:
 如需修改水电气系统, 需增加相应系统的安装位置与管线路由。

DESIGNER HOST 设计主持人:

TITLE/FILE 业主确认:

DESIGNER 设计师:

DRAWN 绘图员:


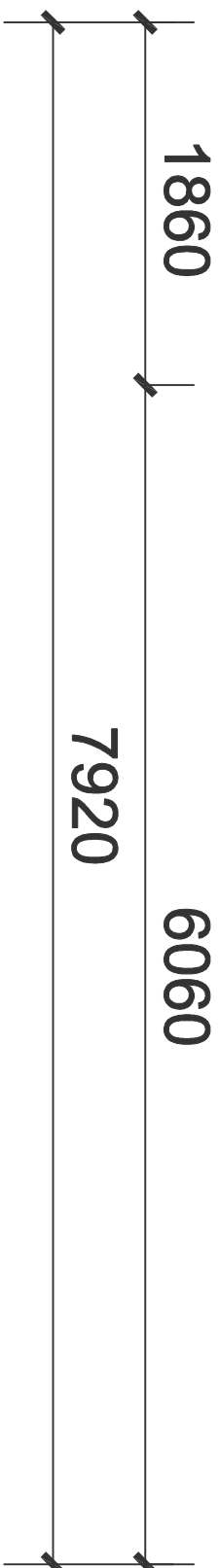
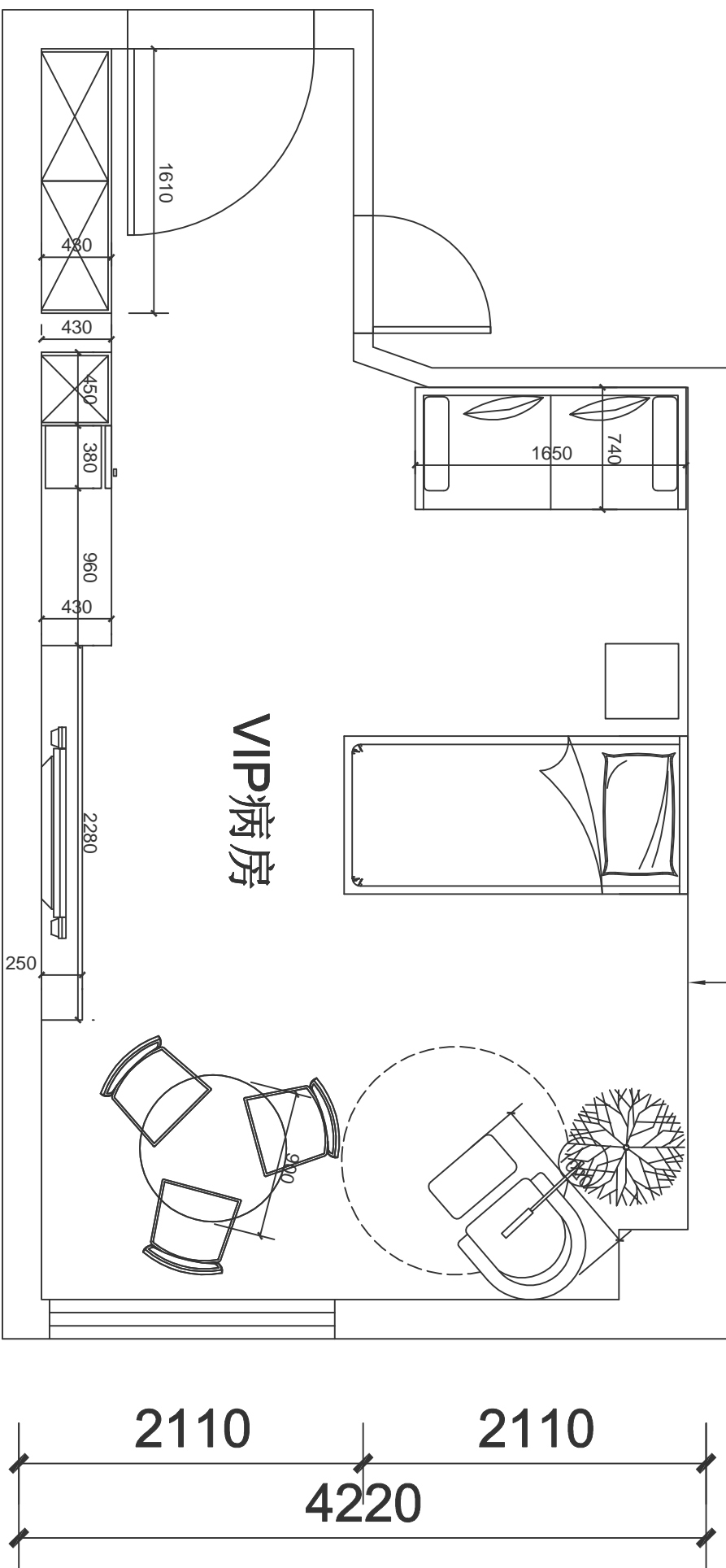

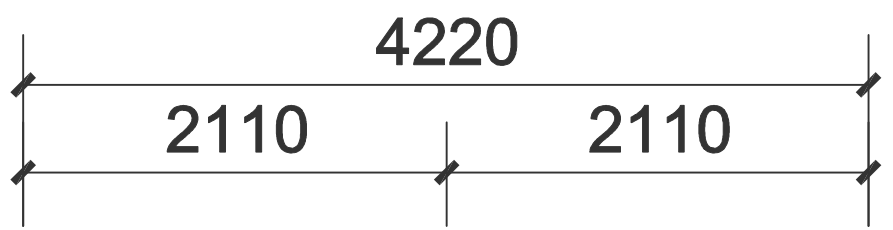
CHECK 校对:

APPROVED 审核:

SCALE 比例: 1:100

DATE 日期:

DRAWING NO 图号: P-1.01



增加木基层

构件图例	
	结构承重墙体
	非结构承重墙
	结构梁
	拆墙墙体
	新建墙体
	洞口
	落水口
	水盘
	坐便口
	地面
	天然气管

另：如有工艺及位置的变更，结合施工现场实际情况进行变更。

9-19F vip病房家具尺寸图



DESIGN UNIT 设计单位:

PRODUCT 工程名称:

DRAWING TITLE 图名:

EXPLANATION 图说:

备注:
 非本公司设计之家具批准不得随意转印或分
 印, 切勿以比例图或此图一切以图内数字所示为
 标准, 采购人必须在工地核对图内所示数字之真确, 如
 发现有误差, 应立即通知设计部, 图版属权归本公司
 备注:
 如属给排水系统, 需增加给排水系统的安装位置
 与管走向。

DESIGNER HOST 设计主持人:

TITLE 业主确认:

DESIGNER 设计师:

DRAW 绘图员:


CHECK 校对:

APPROVED 审核:

SCALE 比例: 1:100

DATE 日期:

DRAWING NO 图号: P-1.01



GUCCANG

DESIGN UNIT 设计单位:

PRODUCT 工程名称:

DRAWING TITLE 图名名称:

EXPLANATION 图纸说明:

备注:
 非本公司设计之工程, 凡有变更, 须经原设计单位同意, 方可实施。
 本图以比例图为准, 一切以图内数字所示为准。
 承审人必须在工程图内所标数字之真确, 如发现
 有数字错误, 应立即通知设计单位, 以便及时更正。
 备注:
 如属给排水系统, 需增加加热系统的安装位置
 与管径走向。

DESIGNER HOST 设计主持人:

TITLE 业主确认:

DESIGNER 设计师:

DRAW 绘图员:

CHECK 校对:

APPROVED 审核:

SCALE 比例: 1:100

DATE 日期:

DRAWING NO 图号: P1-1.01

11973

8627

3346

H: 900MM

H: 350MM

H: 350MM

H: 350MM

H: 350MM

H: 350MM

H: 800MM(桌面上)

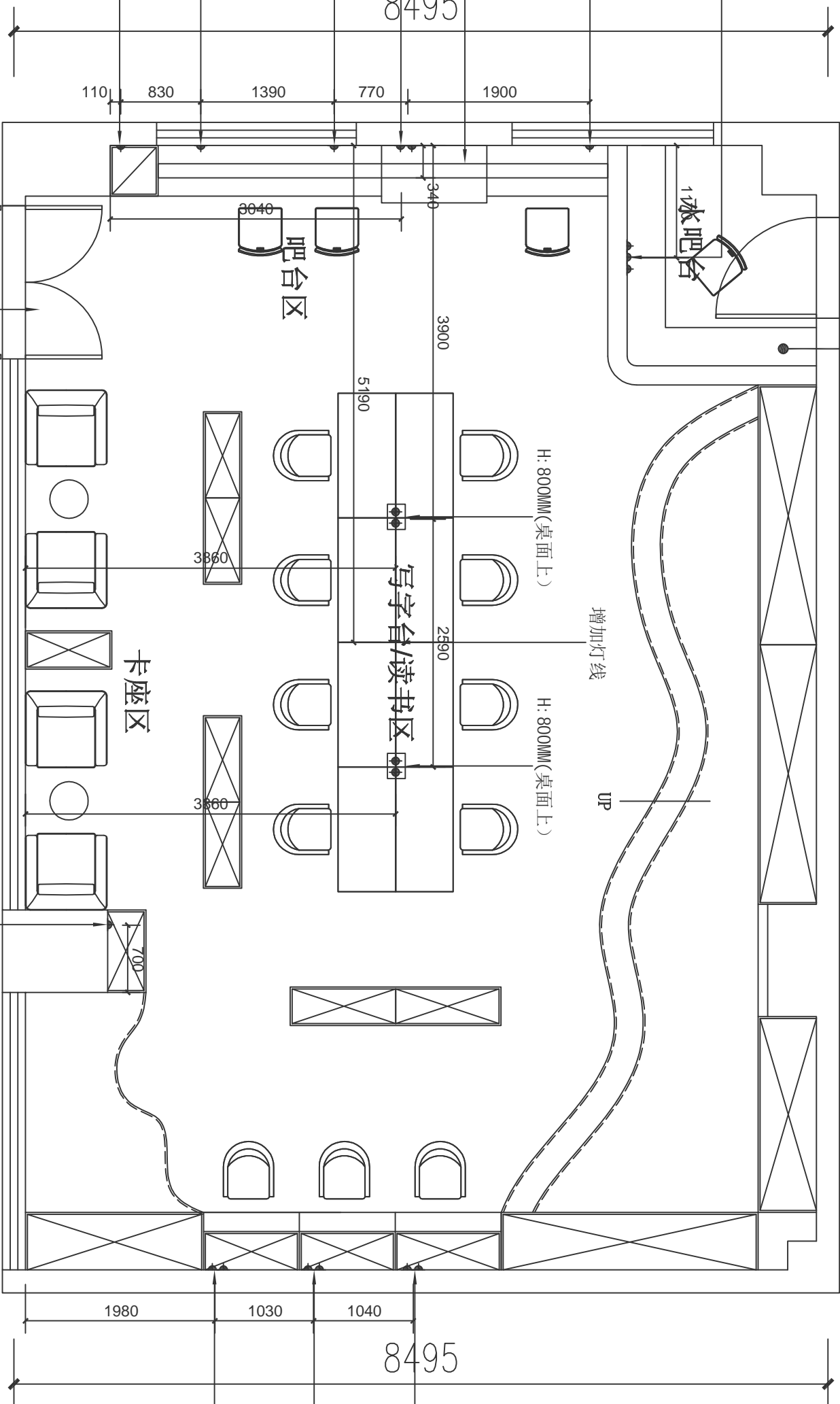
H: 800MM(桌面上)

H: 900MM

H: 900MM

H: 900MM

H: 350MM



插座图例

☑	总配电箱, 离室底面 1800mm
☑	对讲电话
☑	电话单相二三插座
☑	单相的水管二三插座
☑	单相插座
☑	空调插座
☑	埋地电视插座
☑	埋地电话插座
☑	埋地电视插座
☑	有线电视插座
☑	电话插座
☑	电脑插座
☑	环境配电箱
☑	环境配电箱
☑	环境配电箱

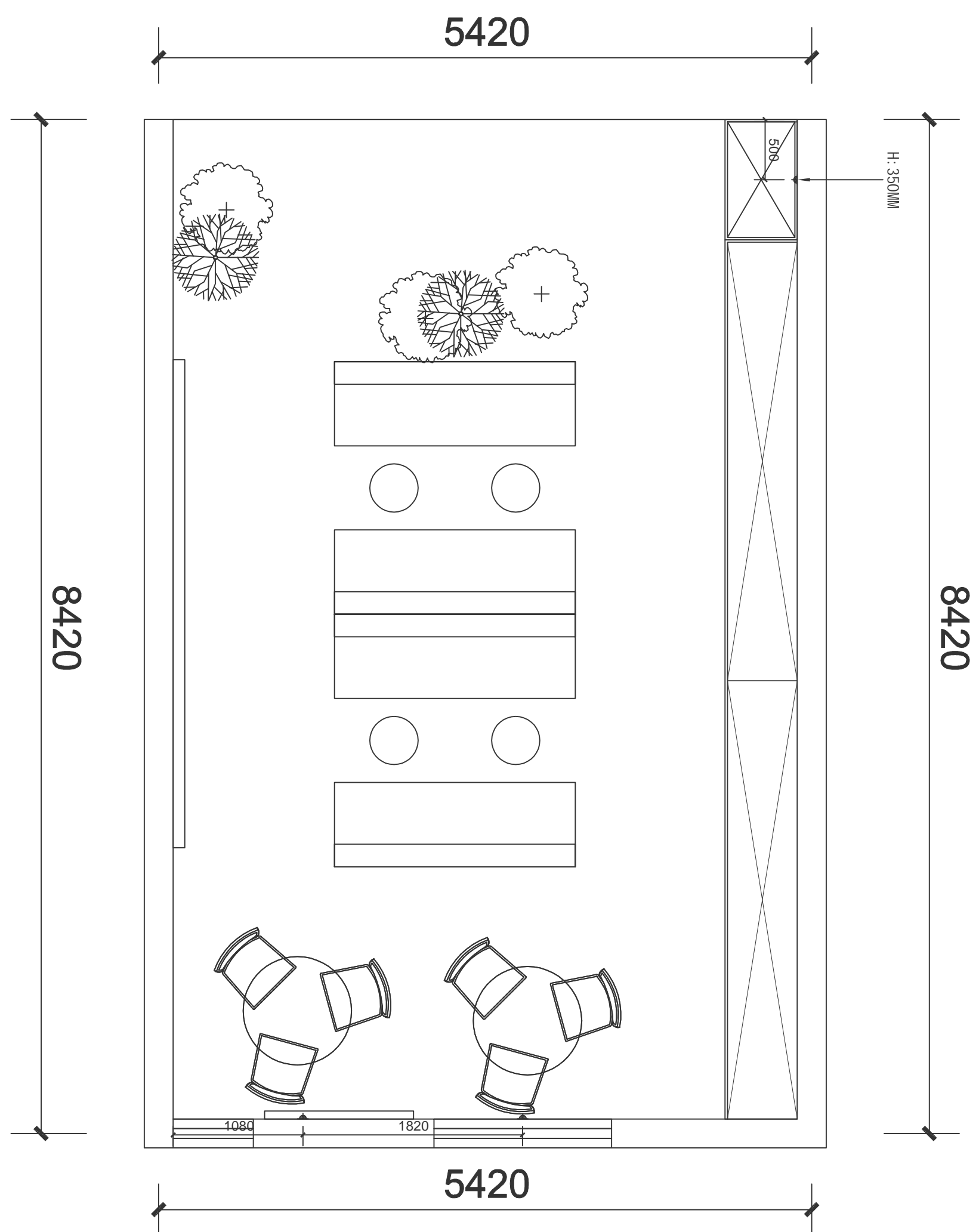
水路图例

●	主供水管
○	气表
☑	热水器
☑	弱电接口
☑	气表
☑	冷水管
☑	热水管

4F休闲区线路整改图


注: 因线路改造的修补以现场为准

▲	总线槽，高度应满足500mm。
▲	对讲电话
▲	电话单孔二三插座
▲	单相的水管二三插座
▲	空调插座
▲	单相单相二三插座
▲	埋地电视线插座
▲	埋地电话线插座
▲	埋地有线电视插座
▲	有线电视插座
○	电话插座
○	电脑插座
○	网络出口
▲	消防
▲	强电
▲	弱电



9-19F休闲区线路整改图

注：因线路改造的修补以现场为准



DESIGN UNIT	设计单位:
PRODUCT	工程名称:
DRAWING TITLE	图纸名称:
EXPLANATION	图纸说明:
<p>备注： 非本专业设计者之布置批准不得随意修改任何部分， 印刷时切勿以比例缩放此图。一切以图内数字所示为准。 采购人必须在工程竣工前将图内所示数字之更改，如发 现有矛盾处，应立即通知设计师，图纸版权归本公司。 备注： 如有修改水电系统，需将增加系统的安装位置 与管理指向。</p>	
DESIGNER HOST	设计主持人:
CLIENTELE	业主确认:
DESIGNER	设计师:
DRAW	绘图员:
CHECK	校对:
APPROVED	审核:
SCALE	比例: 1:100
DATE	日期:
DRAWING NO.	图号: P4-1.01



设计单位:

工程名称:

图名名称:

图框名称:

图框说明:

备注:
非本工程设计者之书面批准不得随意将任何部分翻印、切勿以比例量取此图、一切以图内数字所示为标准、未画入必须在工地复核图内所示数字之准确、如发现
视有矛盾处、应立即通知设计、图框名称及图名
备注:
如何准备水供电系统、需增加加热系统的安装位置
与管架走向。

设计主理人:

业主确认:

设计师:

绘图员:

校对:

审核:

日期:

比例:

图号:

设计单位:

工程名称:

图名名称:

图框名称:

图框说明:

备注:
非本工程设计者之书面批准不得随意将任何部分翻印、切勿以比例量取此图、一切以图内数字所示为标准、未画入必须在工地复核图内所示数字之准确、如发现
视有矛盾处、应立即通知设计、图框名称及图名
备注:
如何准备水供电系统、需增加加热系统的安装位置
与管架走向。

设计主理人:

业主确认:

设计师:

绘图员:

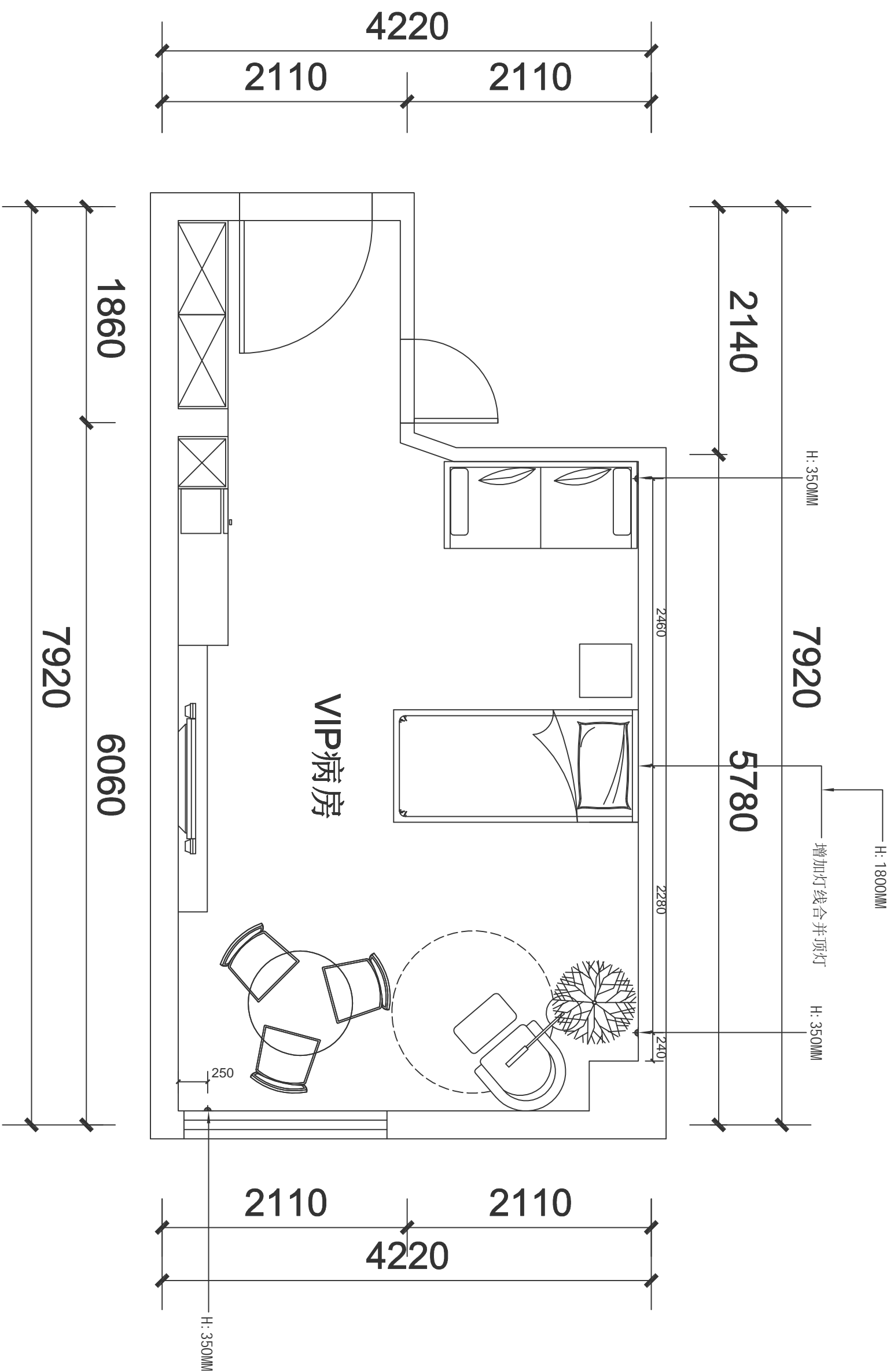
校对:

审核:

日期:

比例:

图号:



插座图例

[Symbol]	总配电箱，额定容量15000kVA
[Symbol]	对讲电话
[Symbol]	暗装单相二三插座
[Symbol]	单相的水管二三插座
[Symbol]	空调插座
[Symbol]	暗装单相二三插座
[Symbol]	埋地有线电视插座
[Symbol]	埋地电话插座
[Symbol]	埋地有线电视插座
[Symbol]	有线电视插座
[Symbol]	电话插座
[Symbol]	电脑插座
[Symbol]	环路出口
[Symbol]	接地

9-19Fvip病房线路整改图

注：因线路改造的修补以现场为准